

Investeringselskabet Artha Responsible A/S
Strandvejen 58
2900 Hellerup
CVR-nr. 40 73 19 38

Årsrapport 2023

Årsrapporten er fremlagt og godkendt på selskabets ordinære generalforsamling den 24. april 2024

Dirigent

Klaus T.W. Lund



Indholdsfortegnelse

	<u>Side</u>
Selskabsoplysninger	1
Ledelsespåtegning	2
Den uafhængige revisors revisionspåtegning	3
Ledelsesberetning	6
Resultatopgørelse	17
Balance	18
Egenkapitalopgørelse	19
Note oversigt	20
Supplerende beretninger om oplysninger i henhold til Disclosureforordningen mv.	24

Selskabsoplysninger

Selskab

Investeringselskabet Artha Responsible A/S
Strandvejen 58
2900 Hellerup

CVR-nr.: 40 73 19 38
Stiftelsesdato: 15.08.2019
Hjemsted: Gentofte
Regnskabsår: 01.01.2023-31.12.2023

LEI-kode: 5493003TNETIHVJG8R71
ISIN: DK0061149465
FT-nr.: Selskabet er registreret i Finanstilsynet under FT-nr. 24582

Telefon: +45 70 25 00 05
Hjemmeside: artha.dk

Forvalter

Artha Kapitalforvaltning A/S, CVR-nr. 36042362, FT-nr. 23049, Strandvejen 58, 2900 Hellerup

Depositær

Artha Fondsmæglerselskab A/S, CVR-nr. 31853044, FT-nr. 8254, Strandvejen 58, 2900 Hellerup

Bestyrelse

Michael Kjær, formand
Klaus Thorsten Wollesen Lund
Mads Pilgren

Direktion

Kristian Væver Myrup

Revision

Deloitte Statsautoriseret Revisionspartnerselskab
Weidekampsgade 6
2300 København S

Ledelsespåtegning

Bestyrelsen og direktionen har dags dato behandlet og godkendt årsrapporten for regnskabsåret 01.01.2023 – 31.12.2023 for Investeringselskabet Artha Responsible A/S.

Årsrapporten aflægges i overensstemmelse med årsregnskabsloven.

Det er vores opfattelse, at årsregnskabet giver et retvisende billede af virksomhedens aktiver, passiver og finansielle stilling pr. 31.12.2023 samt af resultatet af virksomhedens aktiviteter for regnskabsåret 01.01.2023 - 31.12.2023.

Ledelsesberetningen indeholder efter vores opfattelse en retvisende redegørelse for de forhold, beretningen omhandler.

Årsrapporten indstilles til generalforsamlingens godkendelse.

Hellerup, den 27. marts 2024

Direktion

Kristian Væver Myrup
direktør

Bestyrelse

Michael Kjær
formand

Klaus Thorsten Wollesen Lund

Mads Pilgren

Den uafhængige revisors revisionspåtegning

Til kapitalejerne i Investeringsselskabet Artha Responsible A/S

Konklusion

Vi har revideret årsregnskabet for Investeringsselskabet Artha Responsible A/S for regnskabsåret 01. januar 2023 – 31. december 2023, der omfatter resultatopgørelse, balance, egenkapitalopgørelse og noter, herunder anvendt regnskabspraksis. Årsregnskabet udarbejdes efter årsregnskabsloven.

Det er vores opfattelse, at årsregnskabet giver et retvisende billede af selskabets aktiver, passiver og finansielle stilling pr. 31. december 2023 samt af resultatet af selskabets aktiviteter for regnskabsåret 01. januar – 31. december 2023 i overensstemmelse med årsregnskabsloven.

Grundlag for konklusion

Vi har udført vores revision i overensstemmelse med internationale standarder om revision og de yderligere krav, der er gældende i Danmark. Vores ansvar ifølge disse standarder og krav er nærmere beskrevet i revisionspåtegningens afsnit "Revisors ansvar for revisionen af årsregnskabet". Vi er uafhængige af selskabet i overensstemmelse med International Ethics Standards Board for Accountants' internationale retningslinjer for revisorers etiske adfærd (IESBA Code) og de yderligere etiske krav, der er gældende i Danmark, ligesom vi har opfyldt vores øvrige etiske forpligtelser i henhold til disse krav og IESBA Code. Det er vores opfattelse, at det opnåede revisionsbevis er tilstrækkeligt og egnet som grundlag for vores konklusion

Ledelsens ansvar for årsregnskabet

Ledelsen har ansvaret for udarbejdelsen af et årsregnskab, der giver et retvisende billede i overensstemmelse med årsregnskabsloven. Ledelsen har endvidere ansvaret for den interne kontrol, som ledelsen anser for nødvendig for at udarbejde et årsregnskab uden væsentlig fejlinformation, uanset om denne skyldes besvigelser eller fejl.

Ved udarbejdelsen af årsregnskabet er ledelsen ansvarlig for at vurdere selskabets evne til at fortsætte driften, at oplyse om forhold vedrørende fortsat drift, hvor dette er relevant, samt at udarbejde årsregnskabet på grundlag af regnskabsprincippet om fortsat drift, medmindre ledelsen enten har til hensigt at likvidere selskabet, indstille driften eller ikke har andet realistisk alternativ end at gøre dette.

Revisors ansvar for revisionen af årsregnskabet

Vores mål er at opnå høj grad af sikkerhed for, om årsregnskabet som helhed er uden væsentlig fejlinformation, uanset om denne skyldes besvigelser eller fejl, og at afgive en revisionspåtegning med en konklusion. Høj grad af sikkerhed er et højt niveau af sikkerhed, men er ikke en garanti for, at en revision, der udføres i overensstemmelse med internationale standarder om revision og de yderligere krav, der er gældende i Danmark, altid vil afdække væsentlig fejlinformation, når sådan findes. Fejlinformationer kan opstå som følge af besvigelser eller fejl og kan betragtes som væsentlige, hvis det med rimelighed kan forventes, at de enkeltvis eller samlet har indflydelse på de økonomiske beslutninger, som brugerne træffer på grundlag af årsregnskabet.

Som led i en revision, der udføres i overensstemmelse med internationale standarder om revision og de yderligere krav, der er gældende i Danmark, foretager vi faglige vurderinger og opretholder professionel skepsis under revisionen. Herudover:

- Identificerer og vurderer vi risikoen for væsentlig fejlinformation i årsregnskabet, uanset om denne skyldes besvigelser eller fejl, udformer og udfører revisionshandlinger som reaktion på disse risici samt opnår revisionsbevis, der er tilstrækkeligt og egnet til at danne grundlag for vores konklusion. Risikoen for ikke at opdage væsentlig fejlinformation forårsaget af besvigelser er højere end ved væsentlig fejlinformation forårsaget af fejl, idet besvigelser kan omfatte sammensværgelser, dokumentfalsk, bevidste udeladelser, vildledning eller tilsidesættelse af intern kontrol.
- Opnår vi forståelse af den interne kontrol med relevans for revisionen for at kunne udforme revisionshandlinger, der er passende efter omstændighederne, men ikke for at kunne udtrykke en konklusion om effektiviteten af selskabets interne kontrol.
- Tager vi stilling til, om den anvendte regnskabspraksis, som er anvendt af ledelsen, er passende, samt om de regnskabsmæssige skøn og tilknyttede oplysninger, som ledelsen har udarbejdet, er rimelige.
- Konkluderer vi, om ledelsens udarbejdelse af årsregnskabet på grundlag af regnskabsprincippet om fortsat drift er passende, samt om der på grundlag af det opnåede revisionsbevis er væsentlig usikkerhed forbundet med begivenheder eller forhold, der kan skabe betydelig tvivl om selskabets evne til at fortsætte driften. Hvis vi konkluderer, at der er en væsentlig usikkerhed, skal vi i vores revisionspåtegning gøre opmærksom på oplysninger herom i årsregnskabet eller, hvis sådanne oplysninger ikke er tilstrækkelige, modificere vores konklusion. Vores konklusioner er baseret på det revisionsbevis, der er opnået frem til datoen for vores revisionspåtegning. Fremtidige begivenheder eller forhold kan dog medføre, at selskabet ikke længere kan fortsætte driften.
- Tager vi stilling til den samlede præsentation, struktur og indhold af årsregnskabet, herunder noteoplysningerne, samt om årsregnskabet afspejler de underliggende transaktioner og begivenheder på en sådan måde, at der gives et retvisende billede heraf.

Vi kommunikerer med den øverste ledelse om blandt andet det planlagte omfang og den tidsmæssige placering af revisionen samt betydelige revisionsmæssige observationer, herunder eventuelle betydelige mangler i intern kontrol, som vi identificerer under revisionen.

Udtalelse om ledelsesberetningen

Ledelsen er ansvarlig for ledelsesberetningen.

Vores konklusion om årsregnskabet omfatter ikke ledelsesberetningen, og vi udtrykker ingen form for konklusion med sikkerhed om ledelsesberetningen.

I tilknytning til vores revision af årsregnskabet er det vores ansvar at læse ledelsesberetningen og i den forbindelse overveje, om ledelsesberetningen er væsentligt inkonsistent med årsregnskabet eller vores viden opnået ved revisionen eller på anden måde synes at indeholde væsentlig fejlinformation.

Vores ansvar er derudover at overveje, om ledelsesberetningen indeholder krævede oplysninger i henhold til årsregnskabsloven.

Baseret på det udførte arbejde er det vores opfattelse, at ledelsesberetningen er i overensstemmelse med årsregnskabet og er udarbejdet i overensstemmelse med årsregnskabslovens krav. Vi har ikke fundet væsentlig fejlinformation i ledelsesberetningen.

København, den 27. marts 2024

Deloitte

Statsautoriseret Revisionspartnerselskab
CVR-nr. 33963556

Rasmus Grynderup Kiær Steffensen

Statsautoriseret revisor
MNE-nr. mne44143

Ledelsesberetning

	2023	2022	2021	2019/2020
	t.kr	t.kr	t.kr.	t.kr.
Hoved- og nøgletal*				
Resultat af investeringsvirksomhed	20.769	(45.387)	42.647	19.285
Årets resultat	16.725	(49.164)	37.627	17.366
Værdipapirer og kapitalandele	291.369	380.076	457.073	243.891
Aktiver i alt	293.370	384.148	459.538	264.296
Egenkapital	292.431	383.282	456.707	263.049
Gældsforpligtelser	939	866	2.830	1.247
Soliditetsgrad	99,7%	99,8%	99,4%	99,5%
Antal aktier ultimo	36.469	36.469	36.469	23.143
Indre værdi pr. aktie*	11.833	11.153	12.523	11.366
Årets ændring i indre værdi	6,09%	(10,94%)	10,18%	13,66%

*Korrigeret for egne aktier

Tal for 2019/2020 dækker fra Selskabets stiftelse 15.08.2019 til 31.12.2020

Hovedaktivitet

Investeringselskabet Artha Responsibles målsætning er at maksimere afkastet under hensyntagen til, at den samlede portefølje har en middel risiko svarende til niveauet for en portefølje med halvdelen placeret i danske realkredit obligationer og halvdelen i globale aktier som er socialt ansvarlige. Selskabet investerer dog i en væsentlig bredere vifte af primært børsnoterede værdipapirer, fonde og finansielle instrumenter for at udnytte dette risikobudget bedst muligt til at opnå et højere langsigtet afkast.

Selskabets formål må alene opnås ved at investere i aktiver som er socialt ansvarlige (SRI, Socially Responsible Investments) jf. definition heraf fra MSCI, <https://www.msci.com/index-methodology>, eller som vurderes at leve op til tilsvarende kriterier.

I gennemsnit forventer selskabet at investere 40 % i aktier, 17,5 % i højrenteobligationer, 27,5 % i realkreditobligationer og 15 % i alternative investeringer. De alternative investeringer vil primært være i Private Equity og fonde med andre alternative aktiver. Selskabet må ikke anvende gearing eller afledte finansielle instrumenter.

Selskabets investeringsstrategi har, målt på markedsudviklingen fra primo 2008 til ultimo 2023, givet et afkast på 6 % p.a. For de kommende år forventes et afkast på et tilsvarende niveau som i perioden fra 2008-2023. Målt siden selskabets opstart af investeringer i oktober 2019 har afkastet været 4,1 % p.a. i gennemsnit.

I perioden fra 2008-2023 har investeringsstrategien i gennemsnit haft en standardafvigelse på 9 % p.a. målt på månedsdata. Selskabet forventer samme risiko de kommende år, som der har været i perioden fra 2008-2023, som dækker både Finanskrisen i 2008-09, Eurokrisen i 2011 og Coronakrisen i 2020. Målt siden selskabets start i oktober 2019 har risikoen målt ved standardafvigelsen været på 9,4 % p.a.

De overordnede investeringsrammer fremgår af selskabets vedtægter og kan kun ændres på en generalforsamling. Investeringsrammerne skal være overholdt på indgåelsestidspunktet for hver enkel investering, og der må ikke foretages nye investeringer indenfor en ramme, hvis denne er overskredet:

1. Aktieandel på maksimalt 60 % af egenkapitalen
2. Obligationsandel udover stats- og realkreditobligationer på maksimalt 40 % af egenkapitalen
3. Alternative investeringer på maksimalt 40 % af egenkapitalen
4. Ingen udsteder i ovenstående aktivklasser har mere end 10 % af egenkapitalen.
5. Ingen gearing af egenkapitalen.

Derudover kan selskabets bestyrelse fastlægge investeringsrammer, som er mere snævre end de overordnede rammer. Den faktiske udnyttelse af rammerne i 2023 er beskrevet nedenfor i afsnittet om balancen.

Udvikling i aktiviteter og økonomiske forhold

Periodens resultat

Selskabets resultat afhænger af udviklingen på de finansielle markeder, idet selskabets investeringer for en stor del består af langsigtede positioner i finansielle aktiver. Selskabet har dog også i begrænset omfang kortsigtede og mere opportunistiske investeringer, som eksempelvis deltagelse i kapitaludvidelser og børsnoteringer. Der er fokus på, at den enkelte position ikke skal kunne påvirke det samlede resultat markant. Dette for at kunne leve op til selskabets risikoprofil.

Årets resultat før omkostninger på 20,8 mio.kr. svarer til et investeringsafkast på 7,2 %. Til sammenligning ville en risikomæssig tilsvarende placering på 50 % realkreditobligationer og 50 % globale SRI aktier have givet et afkast i 2023 på 12,3 % før omkostninger. Efter omkostninger er resultatet 16,7 mio.kr. svarende til en ændring i Selskabets indre værdi pr. aktie på 6,1 %.

Årets investeringsresultat på 20,8 mio.kr. er fordelt med 12,8 mio.kr. på aktier, 2,5 mio.kr. på realkreditobligationer, 6,5 mio.kr. på virksomhedsobligationer og -1,0 mio.kr. på øvrige investeringer.

Aktiemarkederne udviklede sig positivt i 2023, idet danske aktier steg 6 % og globale aktier SRI steg 19 %. Selskabet fik et aktieafkast på danske/nordiske aktier, som var lidt bedre end markedsafkastet. Strategisk blev danske/nordiske aktier neutralvægtet det meste af året. Der er gradvist i løbet af året reduceret i individuelle nordiske aktier, således at der fremadrettet vil være fokus på et mere snævert univers med primært danske

aktier. På globale aktier var afkastet på niveau med markedsafkastet, da der her investeres via ETF, men porteføljen var undervægtet hele året.

Realkreditobligationer gav et afkast på 3-4 %. Dette er tilfredsstillende. Nykredit Realkreditindeks steg 6 % i 2023, men har en højere varighed end porteføljen. Porteføljen består fortsat af en stor andel af ældre højforrentede obligationer, men er i løbet af året suppleret med flere korte variabelt forrentede obligationer.

Kreditobligationer gav et positivt afkast i 2023 på 6,5 mio.kr. svarende til et afkast på 11 %. Afkastet var meget tilfredsstillende og bredt funderet. Porteføljen består af en kombination af ETF'ere med fokus på ESG faktorer (Environmental, Social and Governance) og individuelle udstedelser fra nordiske selskaber. De primære SRI kriterier er udelukkelse af investering i udvalgte brancher (alkohol, tobak, våben etc.) samt fokus på selskaber med en høj ESG score. De valgte ETF'ere sikrer en høj score på miljø-, samfunds- og ledelsesmæssige forhold, men der vil være selskaber som ikke overholder branchekriterierne.

De individuelle udstedelser har fokus på virksomheder som vurderes at leve op til SRI kriterierne. Det er dels obligationer udstedt som "grønne obligationer", og dels obligationer udstedt af selskaber som understøtter en klimavenlig omstilling. Ultimo 2023 var der blandt andet udstedelser fra Eurowind, NKT, European Energy, Bonheur, Aker Horizon, Merkur Andelskasse, Schletter Solar og Hexagon Purus.

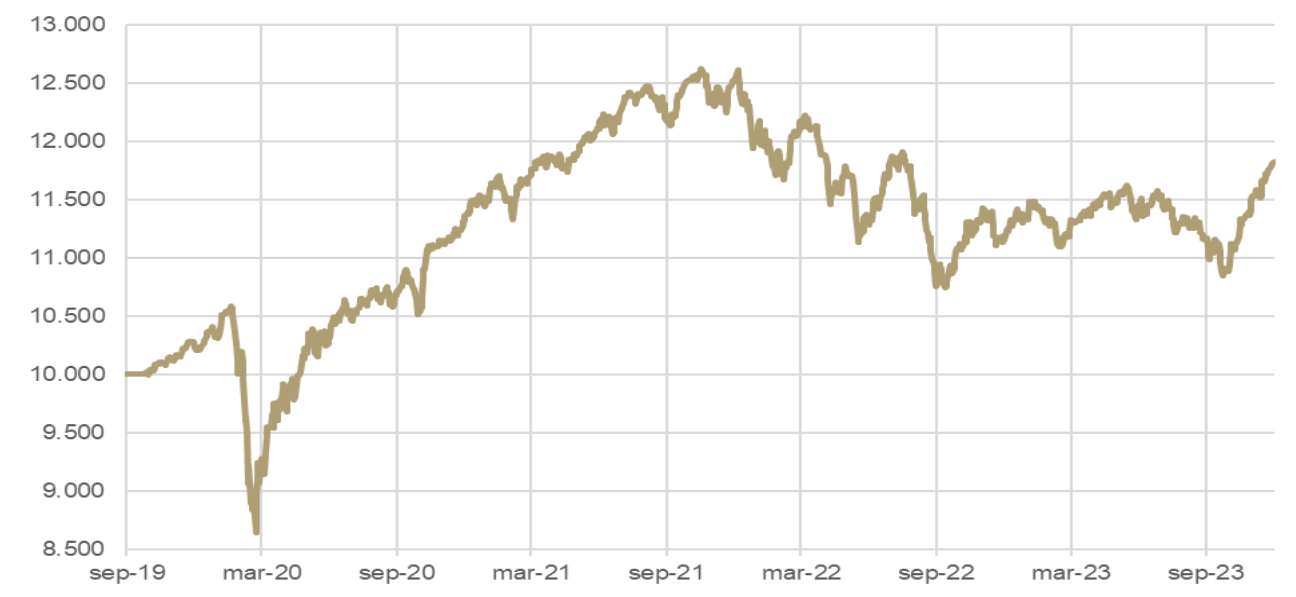
De alternative investeringer dækker over fem noterede selskaber og tre fonde. Der er investeret i fire unoterede selskaber, hvor Artha Responsible har været med til at sikre deres opstart / videre ekspansion. Nordic Harvest som ligger ved Grønttorvet, og som er et af Europas første større vertikale landbrug. Artha Norcod som investerer i produktion af torsk ud for Norge. I 2021 er der investeret i Artha Sol, som er en direkte investering i den danske virksomhed Heliac, der udvikler solvarmeanlæg. I 2023 er dette fulgt op med en investering i Artha Energi, der kombinerer energilagring og fjernvarme. Den femte og sidste unoterede investering er i Artha Vindmøller som driver en tysk vindmølle. Afkastet fra disse investeringer var -4,6 mio.kr., som primært kan henføres til en lavere kurs på Norcod på den norske vækstbørs.

Under alternative investeringer er også investeret i tre fonde. Eurazeo som er en europæisk kapitalfond og som en af ganske få kapitalfonde indgår i bæredygtige indeks qua deres fokus på ESG og andre kriterier i deres investeringsset-up. ResponsAbility som er en europæisk fond, der investerer i lån og egenkapital til banker i den tredje verden, som yder mikrolån. The Renewable Infrastructure Group som er et engelsk børsnoteret selskab, der investerer i bl.a. solcelle- og vindmølleparker. Afkastet blev på 3,5 mio.kr., primært som følge af et afkast på 28 % på Eurazeo.

Periodens omkostninger på 4,0 mio.kr. dækker over udgifter til Artha for forvaltning af selskabets investeringsstrategi samt udgifter til øvrige omkostninger. Udgifter til kapitalforvaltning udgjorde et fast honorar til Artha Kapitalforvaltning A/S på 0,85 % p.a. af selskabets egenkapital. Udgifter til øvrige omkostninger dækker depositar, revision, depotgebyr, værdipapircentralregistrering m.v. Depositar har kostet 0,20 % af egenkapitalen til Artha Fondsmæglerselskab A/S. Revision, depotgebyr, VP-registrering samt øvrige omkostninger har udgjort tilsammen 0,06 % af egenkapitalen. Den løbende omkostningsprocent kan opgøres til 1,15 % af egenkapitalen.

Selskabets aktier er registreret i Værdipapircentralen og der er lavet aftale med Fundcollect A/S som løbende sikrer opdatering af Selskabets indre værdi i bankernes IT-systemer. Herved kan aktionærer følge Selskabets kursudvikling i egen netbank, ligesom merudgifterne i Selskabet mere end rigeligt modsvares af lavere depot- og handelsomkostninger for aktionærernes beholdninger af Artha Responsible i eget depot.

Figur 1: Daglig indre værdi for Investeringselskabet Artha Responsible A/S fra oktober 2019.



Selskabets indre værdi pr. aktie blev i 2023 øget fra 11.153 kr. primo til 11.833 kr. ultimo svarende til en stigning på 6,1 %. Den indre værdi opgøres dagligt som led i selskabets risikostyring samt til brug for handel i selskabets aktier, jf. nedenfor. Den foreløbige indre værdi ultimo 2023 opgjort i Faktaarket udsendt primo 2024 var 11.833 kr. Der er således god overensstemmelse mellem den daglige opgørelse og den reviderede opgørelse pr. ultimo 2023, idet disse er identiske.

Balance

Porteføljens gennemsnitlige sammensætning hen over regnskabsåret fremgår af tabel 1 nedenfor.

Tabel 1: Risikorammer og faktisk udnyttelse af disse i 2023.

Risikorammer	Gennemsnit 2023	Interval 2023	Inv. strategi	Maks. ramme
Aktieandel i pct. af EK	37,6%	34,4% - 43,0%	40,0%	60%
Obl. stat + real i pct. af EK	27,2%	16,4% - 33,2%	27,5%	Ingen ramme
Obl. ej stat + real i pct. af EK	21,5%	18,4% - 25,2%	17,5%	40%
Særlig/unot i pct. af EK	12,8%	9,0% - 16,6%	15,0%	40%

Note: EK er selskabets egenkapital. Tal er fra månedlige Faktaark.

Selskabets gennemsnitlige aktieandel på 38 % af egenkapitalen var lidt lavere end den stipulerede strategi. Aktiebeholdningen bestod primært af individuelle nordiske aktier, primært danske og sekundært svenske og norske, kombineret med ETF'ere på udenlandske aktier. Der er kun et begrænset univers af nordiske aktier kategoriseret af MSCI som SRI aktier, idet MSCI kun evaluerer de allerstørste selskaber. Ved vurdering af SRI kriterier på nordiske aktier suppleres MSCI universet derfor med input fra andre kilder. På helt små og nye selskaber, hvor der ikke er ekstern vurdering, vurderer Artha om selskaberne kan anses for at være i overensstemmelse med SRI kriterierne.

Den gennemsnitlige obligationsandel på 27,2 % var nogenlunde på niveau med den stipulerede strategi med 27,5 % realkreditobligationer.

Andelen af virksomheds- og udenlandske obligationer var i gennemsnit 21,5 % og dermed noget højere end strategien på 17,5 %. Virksomhedsobligationerne er primært individuelle danske udstedelser, udstedelser relateret til nordiske virksomheder eller ETF'ere med fokus på ESG, jf. beskrivelsen ovenfor.

De alternative investeringer var ultimo primært fordelt på fem selskaber og tre fonde jf. beskrivelsen ovenfor. Eksponeringen på 13 % er lavere end den stipulerede fordeling på 15 %.

Bæredygtighedspolitik og Disclosureforordningen

Artha Responsible har som formål at skabe et afkast til investorerne via investeringer som er socialt ansvarlige (Socially Responsible Investments, SRI). Selskabet er derfor kategoriseret som en artikel 8 markedsdeltager i henhold til forordning (EU) 2019/2088 af 27. november 2019 (Disclosureforordningen).

Bæredygtighedsrisici er implementeret i Forvalterens risikostyringsprocesser og investeringsbeslutningsproces, således at enhver investeringsbeslutning, som Forvalteren træffer på vegne af Selskabet, inddrager en vurdering af de bæredygtighedsrisici, der er forbundet med investeringen.

Udvælgelsesprocessen af aktiver kan deles op i et hierarki med tre niveauer:

1. Investeringerne må ikke være relateret til Selskabets eksklusionsliste.
2. Investeringerne skal indgå i top 25 % af SRI-investeringer i branchen (jf. MSCI metodologi).
3. Investeringerne skal på anden måde vurderes at bidrage positivt til miljømæssige eller sociale karakteristika.

For at aktiver kan komme i betragtning som investering i Selskabet skal det sikres at de ikke tilhører specifikke brancher som er ekskluderet. Ekskluderede brancher er konventionelle våben, kontroversielle våben, civile håndvåben, atomvåben, tobak, pornografi, alkohol, gambling, atomkraft, ejerskab af fossile reserver, udvinding af fossile brændstoffer, termisk kul og genetisk modificerede organismer.

Selskabets investeringer på brancher pr. ultimo 2023 er fordelt som angivet i nedenstående tabel 2:

Aktivklasse	Branche			Total
	OK	Blandet fond	Ej ok	
Nordiske aktier	24,0%	0,0%	0,0%	24,0%
Globale aktier	18,0%	0,0%	0,0%	18,0%
Emerging markets aktier	1,0%	0,0%	0,0%	1,0%
Realkreditobligationer	16,4%	0,0%	0,0%	16,4%
Højrente obligationer	22,8%	0,7%	0,0%	23,5%
Private equity	4,0%	4,8%	0,0%	8,8%
Øvrige	7,5%	0,0%	0,0%	7,5%
Kontanter	0,7%	0,0%	0,0%	0,7%
Total	94,5%	5,5%	0,0%	100,0%

Artha Responsible har primært investeret i aktiver, som branchemæssigt er fuldt transparente, og som ikke inkluderer investeringer i de brancher, som Selskabet gerne vil undgå. Eneste undtagelser er private equity fonden Eurazeo, jf. beskrivelsen af denne ovenfor, samt en ETF på virksomhedsobligationer.

SRI-kriterierne er dels et branchekrav, jf. ovenfor, og dels et krav om at selskabet har en høj ESG (Environmental, Social and Governance) score. Det betyder, at Artha Responsible kun må investere i selskaber, som opfører sig ordentligt. Selskaber som har negative effekter på miljøet eller sociale forhold udelukkes, ligesom selskaber der er involveret i kontroverser. Endelig er det et krav at selskabet har en ESG score, som er i top 25 % af selskaberne i den pågældende branche.

Selskabets investeringer på ESG pr. ultimo 2023 er fordelt som angivet i nedenstående tabel 3:

Aktivklasse	ESG score (MSCI og/eller Sustainalytics)				Total
	Top 25%	Ej rated	Ej top 25%	Ej relevant	
Nordiske aktier	21,2%	1,8%	1,0%	0,0%	24,0%
Globale aktier	16,7%	1,3%	0,0%	0,0%	18,0%
Emerging markets aktier	1,0%	0,0%	0,0%	0,0%	1,0%
Realkreditobligationer	0,0%	0,0%	0,0%	16,4%	16,4%
Højrente obligationer	6,8%	11,6%	5,1%	0,0%	23,5%
Private equity	4,8%	4,0%	0,0%	0,0%	8,8%
Øvrige	0,0%	7,5%	0,0%	0,0%	7,5%
Kontanter	0,0%	0,0%	0,0%	0,7%	0,7%
Total	50,6%	26,3%	6,0%	17,1%	100,0%

ESG score indhentes primært fra MSCI, som dog typisk kun dækker de største selskaber. Derudover hentes også ESG score fra Sustainalytics som dækker bredere eller fra andre kilder, som anses for pålidelige. Især på mindre selskaber er det dog umuligt at finde pålidelige ratings, herunder især at afdække om et givet selskab er i top 25 %. På danske aktier befinder Bavarian Nordic og Ambu sig ikke i top 25 %, men dog i top 50 %. Artha Responsibles investeringer i mindre selskaber såsom Lamor, Hexicon og Windowmaster er eksempler på selskaber uden officiel ESG rating. På unoterede aktier har Artha Norcod, Artha Sol, Artha Energi, Artha Vindmøller og Nordic Harvest heller ingen rating. Endelig kan nævnes at danske realkreditobligationer ikke har en ESG rating i forhold til top 25% kriteriet. På virksomhedsobligationer er der mange selskaber som ikke er rated, da

kun selskabets obligationer er børsnoteret, og der er også selskaber som ikke er i top 25 %. Sidstnævnte er typisk grønne obligationer, hvor virksomheden ikke er i top 25 %, f.eks. Jyske Bank, men hvor den konkrete grønne obligationsudstedelse lever op til kriterierne.

Udover de formelle SRI krav vedrørende brancher og ESG, jf. ovenfor, opdeler Artha Responsible sine investeringer efter tema.

Selskabets investeringer fordelt på tema pr. ultimo 2023 er angivet i nedenstående tabel 4:

Aktivklasse	Tema						Total
	SRI	"SRI"	Alt. Energi	Ny teknologi	Grøn obl.	Lav risiko	
Nordiske aktier	10,8%	10,4%	1,5%	1,3%	0,0%	0,0%	24,0%
Globale aktier	16,7%	0,0%	1,3%	0,0%	0,0%	0,0%	18,0%
Emerging markets aktier	1,0%	0,0%	0,0%	0,0%	0,0%	0,0%	1,0%
Realkreditobligationer	0,0%	0,0%	0,0%	0,0%	0,0%	16,4%	16,4%
Højrente obligationer	0,7%	4,6%	7,3%	0,8%	10,1%	0,0%	23,5%
Private equity	0,0%	4,8%	1,3%	2,7%	0,0%	0,0%	8,8%
Øvrige	0,0%	2,9%	4,6%	0,0%	0,0%	0,0%	7,5%
Kontanter	0,0%	0,0%	0,0%	0,0%	0,0%	0,7%	0,7%
Total	29,3%	22,7%	16,0%	4,8%	10,1%	17,1%	100,0%

SRI dækker over selskaber, som er med i MSCI SRI indekset. På danske aktier er det Novo Nordisk, DSV, Vestas, Ørsted, Genmab, Coloplast, Novozymes, Pandora, Demant og Rockwool. Eneste aktier som ikke i porteføljen er Rockwool og DSV - sidstnævnte er forholdsvis ny i indekset, og Rockwool anser vi ikke som investerbar qua aktiviteterne i Rusland. På udenlandske aktier er det iShares MSCI ETF'ere og på højrenteobligationer er det iShares EUR High Yield Corporate Bond ETF, som følger de tilsvarende SRI benchmarks.

Temaet "SRI" omfatter selskaber der ikke indgår i SRI, men hvor der f.eks. findes en høj ESG-rating, top rangering på bæredygtighedsrangliste eller anden indikator. De største investeringer er her Eurazeo under Private Equity og ResponsAbility i aktivklassen øvrige som yder lån og egenkapital til banker i den tredje verden med fokus på mikrolån. På danske aktier er de største investeringer Chr. Hansen, Tryg, ISS og Green Mobility. På virksomhedsobligationer er det Merkur Andelskasse, NKT og GN.

De største investeringer under alternativ energi er højrenteobligationer fra European Energy, Eurowind, Aker Horizon og Schletter. På aktier er det Bonheur, Hexicon, Artha Sol, Artha Energi og Artha Vindmøller samt fonden The Renewable Infrastructure Group. På temaet ny teknologi er de største investeringer i Bavarian Nordic, Artha Norcod, Lamor og Nordic Harvest. Der er nogle få obligationer som regulatorisk er kategoriseret som grønne og dette tema dækker over udstedelser fra blandt andet Jyske Bank, Arbejdernes Landsbank, SFL, Bonheur og Grieg Seafood.

Realkreditobligationerne og kontanter hører ikke decideret til et miljømæssigt eller socialt tema, men er medtaget for at bidrage til relativt lav risiko i porteføljen. Alle øvrige investeringer, dvs. tilsammen 82,9 %, har derimod et specifikt bæredygtigheds-relateret tema.

De ti største investeringer er angivet nedenfor i tabel 5 - se kommentarer ovenfor for kommentar på de enkelte investeringer:

Ti største investeringer	Sektor	%-vis andel	Land
iShares MSCI World SRI	SRI	16,70%	Global
Eurazeo SE	"SRI"	4,83%	Global
The Renewables Inf Group	Alt. Energi	3,70%	Global
Var.rt ARBEJD 22/09/28	Grøn obl.	3,42%	Danmark
Jyske Bank 16/11-2027	Grøn obl.	2,95%	Danmark
ResponsAbility (Lux)	"SRI"	2,92%	Emerging markets
Novo Nordisk B (2023)	SRI	2,58%	Danmark
Eurowind Energy 5,6%	Alt. Energi	2,32%	Danmark
Gn Store Nord A/S	"SRI"	2,18%	Danmark
Tryg A/S	"SRI"	2,13%	Danmark

Der er ikke foretaget aktionærinddragelse eller aktivt ejerskab i perioden. I forhold til aktivt ejerskab er Selskabets positioner i de enkelte virksomheder relativt små, og ejerandelen giver derfor realistisk set ikke mulighed for speciel påvirkning af det specifikke selskab.

Usikkerhed ved indregning og måling

Børsnoterede værdipapirer optages til børskurs. For illikvide værdipapirer anvendes estimeret handelsværdi. Finansielle instrumenter optages til aktuel markedsværdi. Fonde og unoterede aktier optages til estimeret dagsværdi. For alle værdipapirer kan værdien ved handel afvige fra værdien i regnskabet, især hvis der skal realiseres med kort varsel. Der er størst usikkerhed på de illikvide og unoterede værdipapirer. Den samlede usikkerhed på porteføljeniveau vurderes dog at være acceptabel og forholdsvis beskedent.

Risikofaktorer

Selskabets primære risiko er knyttet til afkastet af de investeringer, der foretages. Denne risiko består blandt andet af aktierisiko, renterisiko, valutakursrisiko, kreditrisiko, likviditetsrisiko og afviklingsrisiko. Afkastet, på såvel enkeltinvesteringer som på hele egenkapitalen, kan blive negativ.

De største kommercielle risici relaterer sig således til udviklingen i Selskabets investeringer. Forvalteren overvåger og tilpasser løbende investeringerne. Enhver investeringsbeslutning er baseret på forvalterens forventninger til fremtiden, såvel overordnet som i forhold til den konkrete investering. Forvalteren forsøger at tilvejebringe så fyldestgørende et beslutningsgrundlag som muligt, inden investering foretages. Børsnoterede investeringer besluttet af Selskabets forvalter, mens unoterede investeringer godkendes af Selskabets bestyrelse baseret på indstilling fra forvalteren.

Forvalteren har implementeret forretningsgange og kontrolsystemer til minimering af fejl og besvigelser. Der arbejdes løbende på at udvikle og styrke systemerne. Derudover kontrolleres alle beholdninger og transaktioner

på såvel værdipapirer som konti af Selskabets depositar, som er uafhængig af Selskabet og forvalteren, og som er selvstændig juridisk ansvarlig for disse kontroller.

Forvalterens bogførings-, rapporterings-, styring- og kontrolsystemer består af en kombination af eksternt og internt udviklede systemer. På baggrund af disse systemer beregnes daglige indre værdier og risikorapporter. Selskabets ledelse vurderer ikke, at der er væsentlige risici forbundet med måling og rapportering.

Selskabet anvender ekstern assistance til opstilling af regnskaber ud fra de til enhver tid gældende regnskabsstandarder for Selskabet. Regnskabet revideres årligt af selskabets eksterne revision, og det er et væsentligt succeskriterie, at de samme metoder og principper, som er godkendt i årsrapporten af Selskabets revisorer, anvendes ved den daglige beregning af indre værdi og bekræfter denne på statusdagen.

Virksomhedens bestyrelse består af tre medlemmer. Bestyrelsen har valgt en formand, som leder bestyrelsens arbejde. Der er ingen særskilte underudvalg i bestyrelsen, og alle emner behandles af den samlede bestyrelse.

Selskabets aktier er unoterede, og den handlebare værdi kan derfor afvige fra selskabets indre værdi.

Ændring i skatteregler for investorernes placering i selskabet, samt evt. ændring i selskabets status og skattemæssige behandling som Investeringsselskab, er ligeledes en risikofaktor.

Skat

Selskabet er et investeringsselskab, og det er derfor skattefrit, bortset fra at der betales 15 % skat af modtagne aktieudbytter fra danske selskaber. Der gøres opmærksom på, at aktionærer i Artha Responsible skal opgøre gevinst og tab på aktierne i Artha Responsible efter lagerprincippet. Beløbet beskattes som kapitalindkomst for private investorer og som selskabsindkomst for selskaber. Det er indre værdi, som skal anvendes ved skatteopgørelsen.

Aktiekapital

Der er kun én aktieklasser, og alle aktier har samme rettigheder. Selskabet har 108 aktionærer. Aktierne er frit omsættelige. Aktierne er unoterede. Artha Responsible A/S har ikke tilladelse til markedsføring over for detailinvestorer. Fondens kapitalandele markedsføres således alene til professionelle og semi-professionelle investorer, hvorved forstås investorer der tegner sig for minimum 100.000 EUR. Selskabets indre værdi offentliggøres dagligt via selskabets hjemmeside artha.dk.

Antallet af aktier er uændret 36.469 stk. ultimo og kapitalen er ikke blevet forhøjet i 2023. Selskabets beholdning af egne aktier er steget fra 2.103 stk. primo til 11.755 ultimo. Årets resultat fratrukket opkøb af egne aktier har reduceret egenkapitalen fra 383,3 mio.kr. primo til 292,4 mio.kr. ultimo.

Selskabet ledes af en bestyrelse på 3-5 personer, som vælges på generalforsamlingen. Alle medlemmer er på valg årligt, og der er aktuelt tre personer i bestyrelsen. Selskabets vedtægter kan ændres på generalforsamlingen, hvilket kræver tilladelse af mindst 2/3 af såvel afgivne stemmer, som af den på generalforsamlingen repræsenterede stemmeberettigede kapital.

Ledelsen har stående beføjelser, jf. vedtægterne, til at udstede og erhverve egne aktier. Hensigten med beføjelserne er at kunne tilpasse kapitalen til efterspørgslen efter Selskabets aktier på ethvert tidspunkt både i opadgående og nedadgående retning. Selskabet er en åben fond og styres efter, at der, i det omfang det er muligt, altid skal kunne udstedes nye aktier, såfremt der er efterspørgsel efter dette, ligesom Selskabet skal kunne tilbagekøbe aktier fra enhver aktionær, som ønsker at realisere sin investering i Selskabet.

Ordre om tegning afgivet i tidsrummet mellem kl. 0.00 og kl. 14.00 dansk tid afregnes med udgangspunkt i indre værdi på næste handelsdag, der så bliver ordredag. Indre værdi beregnes ud fra seneste officielle lukkekurser tilgængelige på ordredagen. Ordre om tegning afgivet i tidsrummet mellem kl. 14.00 og kl. 24.00 dansk tid afregnes med udgangspunkt i indre værdi på handelsdagen, der følger 2 dage efter dagen, hvor ordren er afgivet. Indre værdi beregnes ud fra seneste officielle lukkekurser tilgængelige på ordredagen. Dagskursen beregnes som indre værdi baseret på principperne omkring indregning og måling, jf. ovenfor. Hertil kommer et emissionsstillæg/indløsningsfradrag, som fremgår af Faktaarket, der til enhver tid kan ses på selskabets hjemmeside.

Det er meget vigtigt for Selskabets ledelse, at aktionærerne til enhver tid kan handle og disponere over deres formue. Aktietilbagekøb kræver dog, at selskabet opbygger en reserve, hvor egenkapitalen overstiger aktiekapitalen. Sidstnævnte er årsagen til at aktiernes nominelle størrelse ved stiftelsen var halvdelen af emissionskursen, hvilket tilsammen med det løbende resultat har skabt betydelige reserver, som vil kunne håndtere eventuelle fremtidige indløsninger i selv meget ekstreme situationer. Såfremt der skulle komme meget store tilbagesalg, vil der dog kunne indføres et spekulationsværn for at beskytte de tilbageværende aktionærer.

Redegørelse for kønsmæssig sammensætning af ledelsen

Bestyrelsen anerkender vigtigheden af mangfoldighed i Selskabets ledelse og lægger vægt på, at der er lige muligheder for alle, herunder for begge køn. Ved indstilling af nye medlemmer til bestyrelsen fokuseres på relevante ledelseskompeter i forhold til Selskabets virke.

Bestyrelsen har som mål at begge køn er repræsenteret i bestyrelsen, men bemærker at antallet af bestyrelsesmedlemmer er begrænset. Aktuelt består bestyrelsen af tre medlemmer, som alle er mænd.

Selskabet har ikke fastsat politikker for kønsmæssig sammensætning i den øvrige ledelse, da denne kun består af én person.

Usædvanlige forhold

Der har ikke været usædvanlige forhold i selskabets virksomhed.

Begivenheder efter regnskabsårets afslutning

Der er fra balancedagen og frem til i dag ikke indtrådt forhold, som forrykker vurderingen af årsrapporten.

Forventet udvikling

Selskabets afkast af egenkapitalen afhænger af udviklingen på de værdipapirer, som Selskabet har investeret i. Med Artha's aktuelle forventninger til afkast for de forskellige aktivklasser forventes et gennemsnitligt investeringsafkast de kommende år på 5,6 % p.a. før omkostninger. Resultatet vil dog afhænge af udviklingen på de finansielle markeder, herunder især aktiekurser, renteutvikling og valutakurser samt udviklingen for de konkrete værdipapirer i Selskabets portefølje.

Resultatopgørelse

	Note	2023 t.kr.	2022 t.kr.
Indtægter af andre finansielle aktiver		20.769	(45.377)
Andre finansielle omkostninger	2	(3.984)	(3.729)
Andre eksterne omkostninger		(60)	(58)
Årets resultat		16.725	(49.164)
Forslag til resultatdisponering			
Overført resultat		16.725	(49.164)
Resultatdisponering		16.725	(49.164)

Balance

	<u>Note</u>	<u>2023 t.kr.</u>	<u>2022 t.kr.</u>
Andre værdipapirer og kapitalandele	3	291.369	380.076
Finansielle aktiver		291.369	380.076
Anlægsaktiver		291.369	380.076
Andre tilgodehavender		1.498	1.711
Tilgodehavender		1.498	1.711
Likvide beholdninger		503	2.361
Omsætningsaktiver		2.001	4.072
Aktiver i alt		293.370	384.148
Virksomhedskapital		182.345	182.345
Overkurs ved emission		219.369	219.369
Overført overskud eller underskud		(109.283)	(18.432)
Egenkapital i alt		292.431	383.282
Anden gæld		939	866
Kortfristede forpligtelser		939	866
Gældsforpligtelser		939	866
Passiver i alt		293.370	384.148
Anvendt regnskabspraksis	1		
Personaleforhold	4		

Egenkapitalopgørelse

	Virksom- heds- kapital t.kr.	Overkurs ved emis- sion t.kr.	Overført over skud el- ler under- skud t.kr.	I alt t.kr.
Egenkapital primo	182.345	219.369	(18.432)	383.282
Kapitalforhøjelse	0	0	0	0
Køb af egne aktier	0	0	(107.576)	(107.576)
Salg af egne aktier	0	0	0	0
Årets resultat	0	0	16.725	16.725
Egenkapital 31.12.2023	182.345	219.369	(109.283)	292.431

	Virksom- heds- kapital t.kr.	Overkurs ved emis- sion t.kr.	Overført over skud eller under- skud t.kr.	I alt t.kr.
Egenkapital primo	182.345	219.369	54.994	456.707
Kapitalforhøjelse	0	0	0	0
Køb af egne aktier	0	0	(35.513)	(35.513)
Salg af egne aktier	0	0	11.252	11.252
Årets resultat	0	0	(49.164)	(49.164)
Egenkapital 31.12.2022	182.345	219.369	(18.432)	383.282

Note oversigt

1. Anvendt regnskabspraksis
2. Andre finansielle omkostninger
3. Andre værdipapirer og kapitalandele
4. Personaleforhold

Noter

1. Anvendt regnskabspraksis

Årsrapporten er aflagt i overensstemmelse med årsregnskabslovens bestemmelser for regnskabsklasse B med tilvalg af enkelte bestemmelser fra regnskabsklasse C.

Generelt om indregning og måling

Aktiver indregnes i balancen, når det som følge af en tidligere begivenhed er sandsynligt, at fremtidige økonomiske fordele vil tilflyde virksomheden, og aktivets værdi kan måles pålideligt.

Forpligtelser indregnes i balancen, når virksomheden som følge af en tidligere begivenhed har en retlig eller faktisk forpligtelse, og det er sandsynligt, at fremtidige økonomiske fordele vil fragå virksomheden, og forpligtelses værdi kan måles pålideligt.

Ved første indregning måles aktiver og forpligtelser til kostpris. Måling efter første indregning sker som beskrevet for hver enkelt regnskabspost nedenfor.

Ved indregning og måling tages hensyn til forudsigelige risici og tab, der fremkommer, inden årsrapporten aflægges, og som be- eller afkræfter forhold, der eksisterede på balancedagen.

I resultatopgørelsen indregnes indtægter, i takt med at de indtjenes, mens omkostninger indregnes med de beløb, der vedrører regnskabsåret.

Omregning af fremmed valuta

Transaktioner i anden valuta end selskabets funktionelle valuta omregnes ved første indregning til transaktionsdagens kurs.

Tilgodehavender, gældsforpligtelser og andre monetære poster i fremmed valuta, som ikke er afregnet på balancedagen, omregnes til balancedagens valutakurs.

Resultatopgørelsen

Andre eksterne omkostninger

Andre omkostninger omfatter omkostninger, der er afholdt i året forbundet med selskabets investeringsaktivitet, herunder omkostninger til bestyrelse og revision.

Indtægter af andre finansielle anlægsaktiver

Indtægter af andre finansielle anlægsaktiver omfatter afkast i form af renter, udbytte, kursreguleringer og lignende af finansielle anlægsaktiver, der ikke er kapitalandele i tilknyttede eller associerede virksomheder.

Andre finansielle omkostninger

Andre finansielle omkostninger består af omkostninger til bank, depot, VP, depositar og kapitalforvaltning.

Noter

1. Anvendt regnskabspraksis (fortsat)

Skat

Selskabets aktionærer er omfattet af Aktieavancebeskatningslovens § 19. Selskabet er derfor ikke et selvstændigt skattesubjekt, hvorfor der ikke svares skat af årets resultat. Selskabet beskattes udelukkende af modtagne aktieudbytter, som er indregnet i udbyttet under posten "resultat af investeringsvirksomhed".

Balancen

Andre værdipapirer og kapitalandele

Andre værdipapirer og kapitalandele omfatter selskabets beholdning af værdipapirer.

Tilgodehavender

Tilgodehavender måles til dagsværdi, med fradrag af nedskrivninger til imødegåelse af forventede tab.

Likvide beholdninger

Likvide beholdninger omfatter bankindeståender.

Andre finansielle forpligtelser

Andre finansielle forpligtelser måles til amortiseret kostpris, der sædvanligvis svarer til nominal værdi.

Noter

2. Andre finansielle omkostninger

	2023 t.kr.	2022 t.kr.
Renteomkostninger i øvrigt	0	9
Øvrige finansielle omkostninger	3.984	3.720
	<u>3.984</u>	<u>3.729</u>

3. Andre værdipapirer og kapitalandele

Finansielle instrumenter, der værdiansættes med baggrund i dagsværdi beregnet ud fra forskellige forudsætninger. Forudsætningerne kan blandt andet være nylige transaktioner i tilsvarende aktiver, forventede fremtidige betalingsstrømme eller virksomhedernes indre værdi.

Ledelsen foretager en selvstændig vurdering af de anvendte kurser og verificerer sammenhæng til gennemførte transaktioner og offentliggjorte regnskaber.

4. Personaleforhold

Virksomheden har ingen ansatte udover direktionen.

Supplerende beretninger om oplysninger i henhold til Disclosuresforordningen mv

BILAG IV

Model for periodisk offentliggørelse af oplysninger om finansielle produkter, jf. artikel 8, stk. 1, 2 og 2a, i forordning (EU) 2019/2088 og artikel 6, stk. 1, i forordning (EU) 2020/852

Produktnavn:

Investeringselskabet Artha Responsible

Identifikator for juridiske enheder (LEI-kode):

5493003TNETIHVJG8R71

Miljømæssige og/eller sociale karakteristika

Havde dette finansielle produkt et bæredygtigt investeringsmål?

Ja

Nej

Det foretog **bæredygtige investeringer med et miljømål**: %

I økonomiske aktiviteter, der kvalificerer som miljømæssigt bæredygtige i henhold til EU-klassificeringssystemet

I økonomiske aktiviteter, der ikke kvalificerer som miljømæssigt bæredygtige i henhold til EU-klassificeringssystemet.

Det foretog **bæredygtige investeringer med et socialt formål** (%)

Det fremmede **miljømæssige/sociale (M/S) karakteristika** og selv om det ikke havde en bæredygtig investering som mål, havde det en andel af bæredygtige investeringer på %

Med et miljømål I økonomiske aktiviteter, der kvalificerer som miljømæssigt bæredygtige i henhold til EU-klassificeringssystemet.

I økonomiske aktiviteter, der kvalificerer som miljømæssigt bæredygtige i henhold til EU-klassificeringssystemet

Med et socialt formål

Det fremmede M/S-karakteristika, men **foretog ikke nogen bæredygtige investeringer.**

I hvilket omfang blev de miljømæssige og/eller sociale karakteristika, der fremmes af dette finansielle produkt, opfyldt?

Artha Responsible har som formål at skabe et afkast til investorerne via investeringer som er socialt ansvarlige (Socially Responsible Investments, SRI). Bæredygtighedsrisici er implementeret i Forvalterens risikostyringsprocesser og investeringsbeslutningsproces, således at enhver investeringsbeslutning, som Forvalteren træffer på vegne af Selskabet, inddrager en vurdering af de bæredygtighedsrisici, der er forbundet med investeringen. Udvælgelsesprocessen af aktiver kan deles op i et hierarki med tre niveauer:

1. Investeringerne må ikke være relateret til Selskabets eksklusionsliste.
 2. Investeringerne skal indgå i top 25 % af SRI-investeringer i branchen (jf. MSCI metodologi).
 3. Investeringerne skal på anden måde vurderes at bidrage positivt til miljømæssige eller sociale karakteristika.
- For at aktiver kan komme i betragtning som investering i Selskabet, skal det sikres, at de ikke tilhører specifikke brancher som er ekskluderet. Ekskluderede brancher er konventionelle våben, kontroversielle våben, civile

Ved »bæredygtig investering« forstår en investering i en økonomisk aktivitet, der bidrager til et miljømæssigt eller socialt mål, forudsat at investeringen ikke i væsentlig grad skader miljømæssige eller sociale mål, og at de investeringsmod-

EU-klassificeringssystemet er et klassificeringssystem, der er fastsat i forordning (EU) 2020/852, og som opstiller en liste over miljømæssigt bæredygtige økonomiske aktiviteter. Nævnte forordning indeholder ikke en liste over socialt bæredygtige økonomiske aktiviteter. Bæredygtige investeringer



Bæredygtighedsindikatorer måler, hvordan de miljømæssige eller sociale karakteristika, der fremmes af dette finansielle produkt opnås

håndvåben, atomvåben, tobak, pornografi, alkohol, gambling, atomkraft, ejerskab af fossile reserver, udvinding af fossile brændstoffer, termisk kul og genetisk modificerede organismer.

● **Hvordan klarede bæredygtighedsindikatoren sig?**

ESG score indhentes primært fra MSCI, som dog typisk kun dækker de største selskaber. Derudover hentes også ESG score fra Sustainalytics som dækker bredere eller fra andre kilder, som anses for pålidelige. Især på mindre selskaber er det dog umuligt at finde pålidelige ratings, herunder især at afdække om et givet selskab er i top 25 %. Artha Responsibles investeringer i mindre selskaber såsom Lamor, Hexicon, og Windowmaster er eksempler på selskaber uden officiel ESG rating. På unoterede aktier har Artha Norcod, Artha Sol, Artha Energi, Artha Vindmøller og Nordic Harvest heller ingen rating. På virksomhedsobligationer er der mange selskaber som ikke er rated, da kun selskabets obligationer er børsnoteret, og der er også selskaber som ikke er i top 25 %. Sidstnævnte er typisk grønne obligationer, hvor virksomheden ikke er i top 25 %, f.eks. Jyske Bank, men hvor den konkrete grønne obligationsudstedelse lever op til kriterierne. Endelig kan nævnes at danske realkreditobligationer ikke har en ESG rating i forhold til top 25% kriteriet. Realkreditobligationerne og kontanter hører ikke decideret til et miljømæssigt eller socialt tema, men er medtaget for at bidrage til relativt lav risiko i porteføljen. Alle øvrige investeringer (82,9%) har derimod et specifikt bæredygtigheds-relateret tema.

...og sammenlignet med tidligere perioder?

I 2023 udgjorde realkreditobligationer 17,1% af porteføljen. Alle øvrige investeringer 82,9% havde derimod et bæredygtighedsrelateret tema i 2023.

I 2022 udgjorde realkreditobligationer 28,8% af porteføljen. Alle øvrige investeringer 71,2% havde derimod et bæredygtighedsrelateret tema i 2022.

I 2021 udgjorde realkreditobligationer 30,4% af porteføljen. Alle øvrige investeringer 69,6% havde derimod et bæredygtighedsrelateret tema i 2021.

● **Hvad var målene for de bæredygtige investeringer, som det finansielle produkt delvist foretog, og hvordan bidrog de bæredygtige investeringer til sådanne mål?**

Produktet har ikke fastsat specifikke bæredygtige mål, men investerer i aktiver som er socialt ansvarlige (SRI, Socially Responsible Investments) jf. definition heraf fra MSCI, eller som vurderes at leve op til tilsvarende kriterier.

● **Hvordan skadede de bæredygtige investeringer, som det finansielle produkt delvist foretog, ikke i væsentlig grad nogen af de miljømæssige bæredygtige investeringsmål?**

Produktet har ikke fastsat specifikke miljømæssige mål.

Hvordan blev der taget hensyn til indikatorer for negative indvirkninger på bæredygtighedsfaktorer?

N/A

Var de bæredygtige investeringer i overensstemmelse med OECD's retningslinjer for multinationale virksomheder og FN's vejledende principper om erhvervslivet og menneskerettigheder? Nærmere oplysninger:

N/A

De vigtigste negative indvirkninger er investeringsbeslutningernes betydeligste negative indvirkninger på bæredygtigheds-faktorer i forbindelse med miljømæssige, sociale og personalemæssige spørgsmål, respekt for menneskerettighederne, bekæmpelse af korruption og bekæmpelse af bestikkelse.

EU-klassificeringssystemet fastsætter et princip om ikke at gøre væsentlig skade, hvorved investeringer, der er i overensstemmelse med klassificeringssystemet, ikke i væsentlig grad bør skade målene i EU's klassificeringssystem, og der er specifikke EU-kriterier.

Princippet om ikke at gøre væsentlig skade gælder kun for de investeringer, der ligger til grund for det finansielle produkt, og som tager højde for EU-kriterierne for miljømæssigt bæredygtige økonomiske aktiviteter. De investeringer, der ligger til grund for den tilbageværende andel af dette finansielle produkt, tager ikke højde for EU-kriterierne for miljømæssigt bæredygtige økonomiske aktiviteter.



Hvordan tog dette finansielle produkt hensyn til de vigtigste negative indvirkninger på bæredygtighedsfaktorer?

SRI-kriterierne er dels et branchekrav og dels et krav om, at selskabet, som har udstedt aktivet, har en høj ESG-score (Environmental, Social and Governance). Det betyder, at Artha Responsible kun må investere i selskaber, som opfører sig ordentligt. Selskaber, som har negative effekter på miljøet eller sociale forhold, udelukkes, ligesom selskaber der er involveret i kontroverser. Endelig er det et krav, at selskabet har en ESG-score, som er i top 25 % af selskaberne i den pågældende branche. Der henvises til Arthas [PAI-erklæring](#) for yderligere information



Hvad var dette finansielle produkts største investeringer?

Største investeringer	Sektor	(%) aktiver	Land
iShares MSCI World SRI	Blandet	16,7%	Global
Eurazeo SE	Blandet	4,8%	Global
The Renewables Inf Group	Energi	3,7%	Global
Var.rt ARBEJD 22/09/28	Finans	3,4%	Danmark
Jyske Bank 16/11-2027	Finans	3,0%	Danmark
ResponsAbility (Lux)	Finans	2,9%	Emerging markets
Novo Nordisk B (2023)	Sundhed	2,6%	Danmark
Eurowind Energy 5,6%	Energi	2,3%	Danmark
Gn Store Nord A/S	Sundhed	2,2%	Danmark
Tryg A/S	Finans	2,1%	Danmark
Chr. Hansen Holding ApS	Sundhed	2,1%	Danmark
ISS A/S	Service	2,1%	Danmark
Vestas Wind Systems A/S	Energi	2,0%	Danmark
NYKRE 5 07/01/35	Finans	1,8%	Danmark
NKT 7,24 01/07/26	Industri	1,8%	Danmark

Listen omfatter de investeringer, der udgjorde den største andel af det finansielle produkts investeringer i referenceperioden: 2023



Hvilken andel udgjorde bæredygtighedsrelaterede investeringer?

● Hvad var aktivallokeringen?

Aktivallokering beskriver andelen af investeringer i specifikke aktiver

For at være i overensstemmelse med EU-klassificerings-systemet, omfatter kriterierne for **fossilgas** begrænsninger for emissioner og overgang til fuldt vedvarende energi eller kulstoffattige brændstoffer inden udgangen af 2035. For **atomenergi** indeholder kriterierne omfattende sikkerheds- og affaldshåndteringsregler

Mulighedsskabende aktiviteter gør det direkte muligt for andre aktiviteter at yde et væsentlig bidrag til et miljømål.

Omstillingsaktiviteter er aktiviteter, for hvilke der er endnu ikke findes kulstoffattige alternativer, og som bl.a. har drivhusgasemissions niveauer, der svarer til de bedste resultater

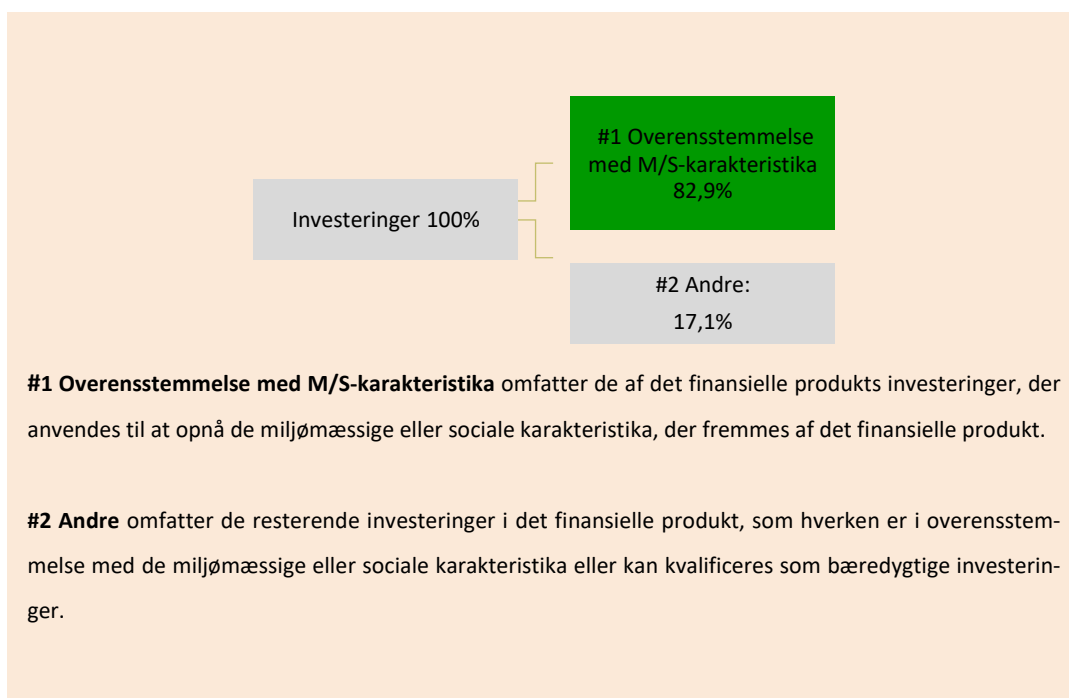
Produktet bestod af investeringer i noterede aktier og obligationer, herunder i virksomhedsobligationer, statsobligationer og realkreditobligationer. Derudover investerer produktet også i alternative investeringer, som bidrager til at opnå de miljømæssige eller sociale karakteristika, der fremmes af produktet. Noterede aktier, obligationer samt alternativer udgjorde 82,9% og placeres i kategorien "Overensstemmelse med M/S karakteristika". Realkreditobligationer og kontanter udgjorde 17,1% og placeres i kategorien "Andre".

Artha Responsible har primært investeret i aktiver (94,5%), som branchemæssigt er fuldt transparente, og som ikke inkluderer investeringer i de brancher, som Selskabet gerne vil undgå. Eneste undtagelser er private equity fonden Eurazeo (4,8%) samt en ETF på virksomhedsobligationer (0,7%).

Artha Responsible må kun investere i selskaber, som opfører sig ordentligt. Selskaber som har negative effekter på miljøet eller sociale forhold udelukkes, ligesom selskaber der er involveret i kontroverser. Endelig er det et krav, at selskabet har en ESG-score, som er i top 25 % af selskaberne i den pågældende branche.

I 2023 bestod investeringer i Artha Responsible af

- Top 25% = 50,6%
- Ej rated = 26,3% (Mindre selskaber)
- Ej top 25% = 6,0%
- Ej relevant = 17,1% (realkreditobligationer + kontanter)



Inden for hvilke økonomiske sektorer blev investeringer foretaget?

Sektor	%-vis andel
Finans	30,4%
Blandet	25,3%
Energi	17,6%
Sundhed	13,5%
Service	4,8%
Fødevarer	3,0%
Industri	2,7%
Teknologi	1,3%
Kontant	0,7%
Forbrugsvarer	0,7%

**I hvilket omfang var de bæredygtige investeringer med et miljømål i overensstemmelse med EU-klassificeringssystemet?**

Der er ikke fastsat en minimumsandel af miljømæssige investeringer med et miljømål i overensstemmelse med EU-klassificeringssystemet. Minimumsandelen er derfor 0 %. Til trods for, at der ikke er fastsat en minimumsandel, kan produktet investere i sådanne bæredygtige investeringer.

● Medførte det finansielle produkt investeringer i aktiviteter relateret til fossilgas og/eller atomenergi i overensstemmelse med EU-klassificeringssystemet?

Ja:

inden for fossilgas inden for atomkraft

Nej

Aktiviteter, der er i overensstemmelse med klassificeringssystemet, udtrykkes som en andel af:

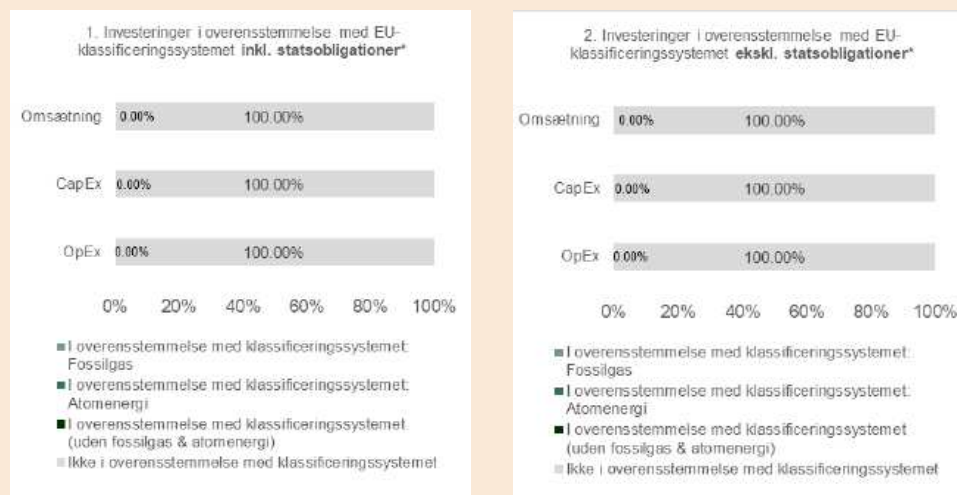
omsætning, der afspejler andelen af indtægter fra de investeringsmodtagende virksomheders grønne aktiviteter

kapitaludgifter (CapEx), der viser de grønne investeringer foretaget af investeringsmodtagende virksomheder, f.eks. med henblik på omstilling til en grøn økonomi.

driftsudgifter (OpEx), der afspejler de investeringsmodtagende virksomheders grønne operationelle aktiviteter.

Er bæredygtige investeringer med et miljømål, der ikke tager hensyn til kriterierne for miljømæssigt bæredygtige økonomiske aktiviteter i henhold til forordningen (EU) 2020/852

De to diagrammer nedenfor viser med grønt minimumsprocentdelen af investeringer, der er i overensstemmelse med EU-klassificeringssystemet. Da der ikke findes nogen hensigtsmæssig metode til at bestemme overensstemmelsen med klassificeringssystemet for statsobligationer*, viser det første diagram overensstemmelsen med klassificeringssystemet i forhold til alle det finansielle produkts investeringer, inkl. statsobligationer, mens det andet diagram kun viser overensstemmelsen med klassificeringssystemet i forbindelse med det finansielle produkts investeringer, ekskl. statsobligationer.



* Med henblik på disse diagrammer omfatter »statsobligationer« alle statsengagementer

Hvad var andelen af investeringer i omstillingsaktiviteter og mulighedsskabende aktiviteter?

N/A

Hvordan var procentdelen af investeringer, der var i overensstemmelse med EU-klassificeringssystemet, sammenlignet med foregående referenceperioder

N/A



Hvad var andelen af bæredygtige investeringer med et miljømål, der ikke var i overensstemmelse med EU-klassificeringssystemet?

Produktet har ingen minimumsandel af bæredygtige investeringer.

Hvilken andel udgjorde sociale og bæredygtige investeringer?

Realkreditobligationerne og kontanter hører ikke decideret til et miljømæssigt eller socialt tema, men er medtaget for at bidrage til relativt lav risiko i porteføljen. Alle øvrige investeringer (82,9%) har derimod et specifikt bæredygtigheds-relateret tema.

Hvilke investeringer blev medtaget under ”Andre”, hvad var formålet med dem, og var der nogen miljømæssige eller sociale minimumsgarantier?

Realkreditobligationer og kontanter blev medtaget under ”andre”. Formålet med disse er at nedbringe risikoen i porteføljen.



Hvilke foranstaltninger er der truffet for at opfylde de miljømæssige og/eller sociale karakteristika i referenceperioden

Bæredygtighedsrisici er implementeret i Forvalterens risikostyringsprocesser og investeringsbeslutningsproces, således at enhver investeringsbeslutning, som Forvalteren træffer på vegne af Selskabet, inddrager en vurdering af de bæredygtighedsrisici, der er forbundet med investeringen. Udvælgelsesprocessen af aktiver kan deles op i et hierarki med tre niveauer:

1. Investeringerne må ikke være relateret til Selskabets eksklusionsliste.
2. Investeringerne skal indgå i top 25 % af SRI-investeringer i branchen (jf. MSCI metodologi).
3. Investeringerne skal på anden måde vurderes at bidrage positivt til miljømæssige eller sociale karakteristika.

For at aktiver kan komme i betragtning som investering i Selskabet, skal det sikres, at de ikke tilhører specifikke brancher, som er ekskluderet. Ekskluderede brancher er konventionelle våben, kontroversielle våben, civile håndvåben, atomvåben, tobak, pornografi, alkohol, gambling, atomkraft, ejerskab af fossile reserver, udvinding af fossile brændstoffer, termisk kul og genetisk modificerede organismer



Hvordan klarede dette finansielle produkt sig sammenlignet med referencebenchmarket?

Produktet har ikke et indeks tildelt for at opnå de miljømæssige eller sociale karakteristika, som det fremmer.

- **Hvordan adskiller referencebenchmarket sig fra et bredt markedsindeks**

N/A

- **Hvordan klarede dette finansielle produkt sig med hensyn til bæredygtighedsindikatorerne for at fastlå, om referencebenchmarket var i overensstemmelse med de miljømæssige eller sociale karakteristika, der fremmer?**

N/A

- **Hvordan klarede dette finansielle produkt sig sammenlignet med referencebenchmarket?**

N/A

- **Hvordan klarede dette finansielle produkt sig sammenlignet med det brede markedsindeks?**

N/A

PENNEO

Underskrifterne i dette dokument er juridisk bindende. Dokumentet er underskrevet via Penneo™ sikker digital underskrift. Underskrivernes identiteter er blevet registreret, og informationerne er listet herunder.

“Med min underskrift bekræfter jeg indholdet og alle datoer i dette dokument.”

Mads Pilgren

Bestyrelsesmedlem

Serienummer: 1e415dd9-3ff6-4bf3-bf87-1b764dacc66f

IP: 213.97.xxx.xxx

2024-03-27 08:27:29 UTC



Klaus Thorsten Wollesen Lund

Bestyrelsesmedlem

Serienummer: 50546324-8c45-47f5-b681-0bc6acd34fb1

IP: 80.62.xxx.xxx

2024-03-27 08:31:08 UTC



Michael Kjær

Bestyrelsesformand

Serienummer: 44ce6834-1802-4a56-926c-f3c79d8d6384

IP: 217.74.xxx.xxx

2024-03-27 08:35:20 UTC



Rasmus Grynderup Kiær Steffensen

Statsautoriseret revisor

På vegne af: Deloitte Statsautoriseret Revisionspart...

Serienummer: ae841a96-3cf2-4c6b-b0f1-f67dfd2ed9fa

IP: 104.28.xxx.xxx

2024-03-27 08:36:58 UTC



Kristian Væver Myrup

Direktør

Serienummer: 1bb12675-e150-486a-8e33-f3010a3aace9

IP: 188.180.xxx.xxx

2024-03-27 08:42:21 UTC



Penneo dokumentnøgle: 7QXJQ-54C58-715CI-4VCB7-GKSNP-1TL5V

Dette dokument er underskrevet digitalt via **Penneo.com**. Signeringsbeviserne i dokumentet er sikret og valideret ved anvendelse af den matematiske hashværdi af det originale dokument. Dokumentet er låst for ændringer og tidsstempelt med et certifikat fra en betroet tredjepart. Alle kryptografiske signeringsbeviser er indlejret i denne PDF, i tilfælde af de skal anvendes til validering i fremtiden.

Sådan kan du sikre, at dokumentet er originalt

Dette dokument er beskyttet med et Adobe CDS certifikat. Når du åbner dokumentet

i Adobe Reader, kan du se, at dokumentet er certificeret af **Penneo e-signature service <penneo@penneo.com>**. Dette er din garanti for, at indholdet af dokumentet er uændret.

Du har mulighed for at efterprøve de kryptografiske signeringsbeviser indlejret i dokumentet ved at anvende Penneos validator på følgende websted: **https://penneo.com/validator**